Ebook:

Como efetuar o cadastro gov.br
(através de CPF)

Junho de 2020

—

Autoria
Innove Soluções Empresariais
CNPJ: 11.180.325/0001-10
Pinhais/Paraná

www.innoveconsultores.com.br

Índice:

Sobre o autor 2
Para que serve o cadastro gov.br 3
Como efetuar o cadastro 4

Sobre o autor

A Innove Soluções Empresariais iniciou suas atividades em 2009, com o objetivo de oferecer suporte na gestão contábil, administrativa e financeira. Atuamos em Curitiba e região, desenvolvendo um trabalho com seriedade, ética, profissionalismo e de forma integrada com os clientes, aplicando metodologia clara e objetiva.

O objetivo principal é ir além dos tradicionais serviços de contabilidade, transferindo conhecimentos ao cliente, agregando valor aos serviços prestados, para que em conjunto possamos manter o foco nos resultados da empresa. Geramos conhecimento e segurança aos nossos clientes, dando pleno suporte aos aspectos contábeis, fiscais, tributários, trabalhistas, societários e financeiros.

Para que serve o cadastro gov.br

O portal gov.br foi lançado em agosto de 2019, pertence ao do Governo Federal e tem como finalidade facilitar o acesso a serviços públicos.

Dentro do portal, é possível encontrar serviços voltados para os cidadãos, empresas, órgãos e instituições públicas.

Entre as funcionalidades se encontram opções de consulta ao INSS, serviços de trânsito e informações sobre a Previdência Social.

CAIXA
OAB PARANÁ
innove soluções empresariais

Como efetuar o cadastro

Passo 01:

No site de busca Google, digite, no campo de pesquisa, o texto ***gov.br***

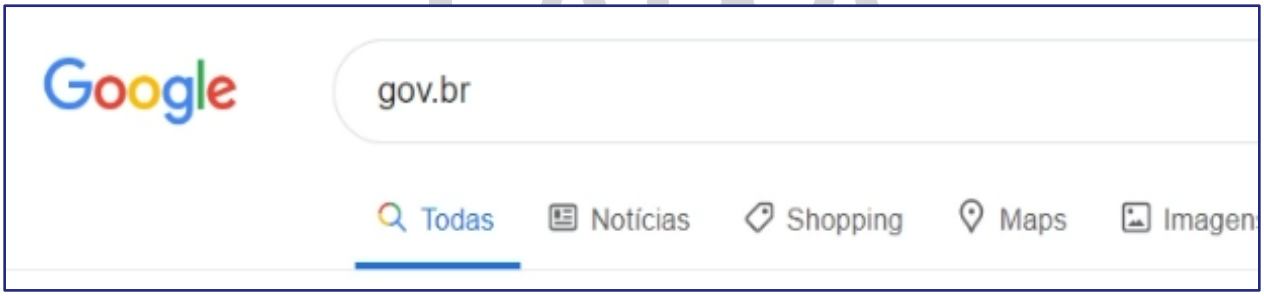

Passo 02:

Clique no link ***acesso.gov.br*** e aguarde o carregamento da página.

OAB
PARANÁ
innove
soluções empresariais

Passo 03:

Clique na opção “***Crie sua conta gov.br”***

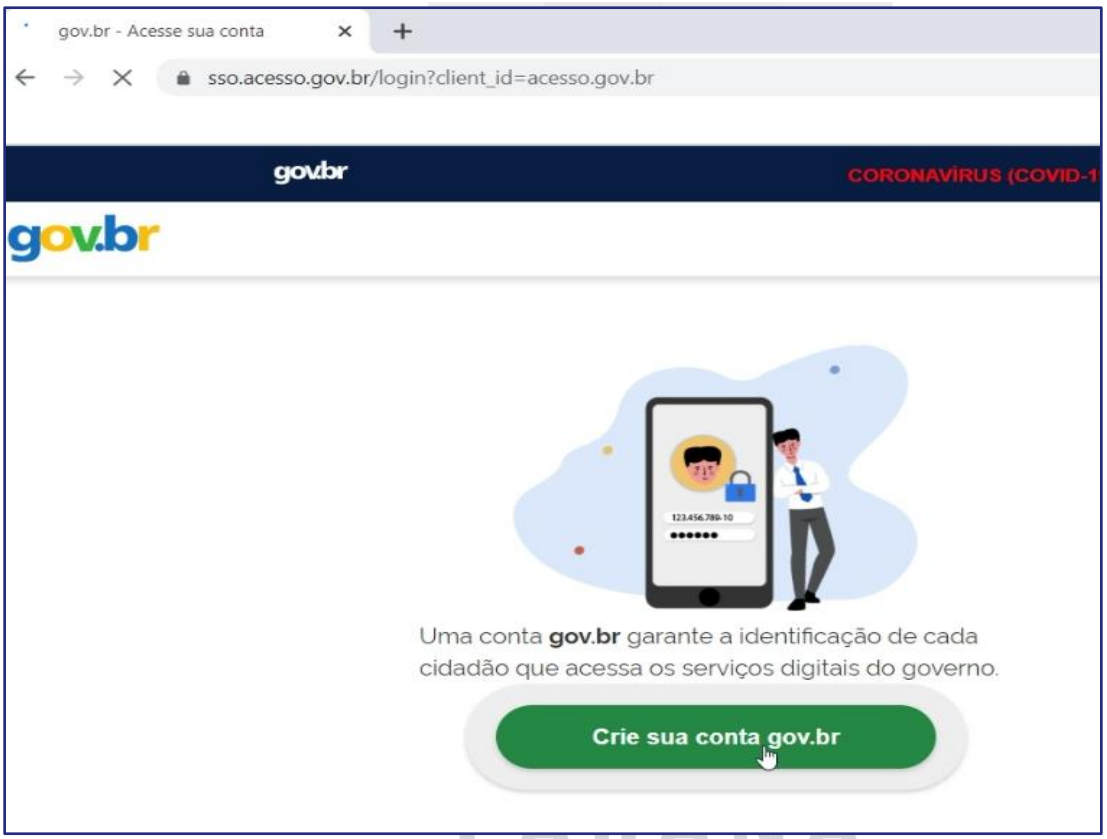

innove
soluções empresariais

Passo 04:

Selecione a forma de como quer criar o seu cadastro. No exemplo a seguir, usaremos a opção ***Certificado Digital***.

Lembrando que essa modalidade de acesso só poderá ser realizada com o certificado digital plugado ou instalado no computador onde fará o login.

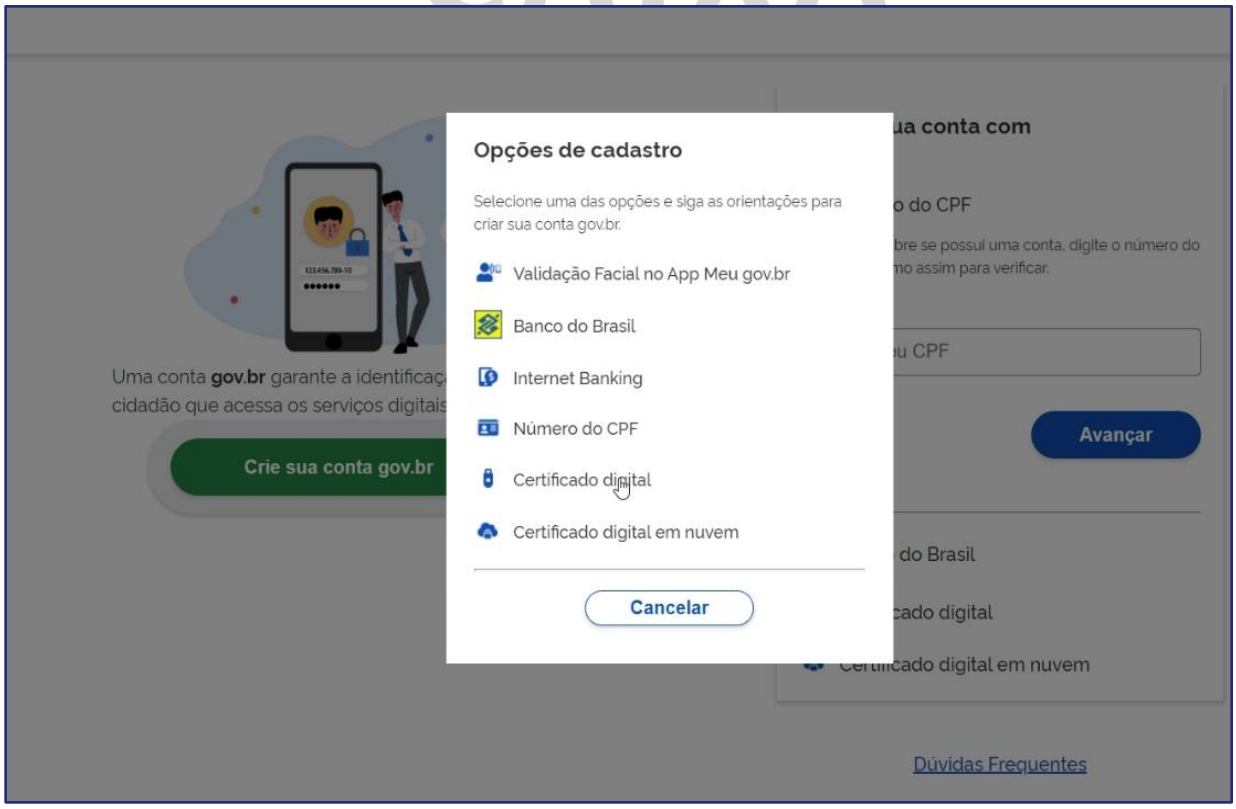

CAIXA
innove
soluções empresariais

Passo 05:

Clique na caixa de opção *"Li e estou de acordo com os termos de uso"*
E depois, clique em ***"Ler Certificado Digital".***

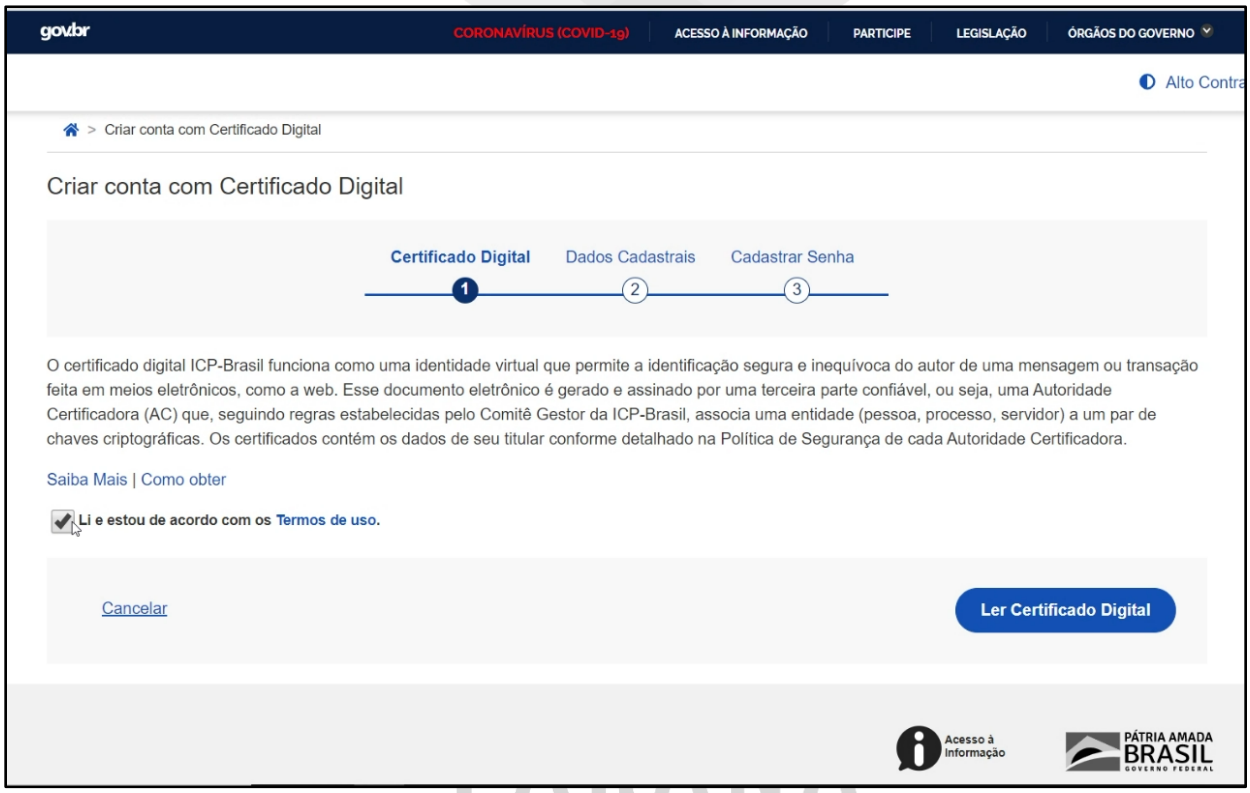

innove
soluções empresariais

Passo 06:

Selecione o Certificado Digital que deseja utilizar.
Clique em ***OK***

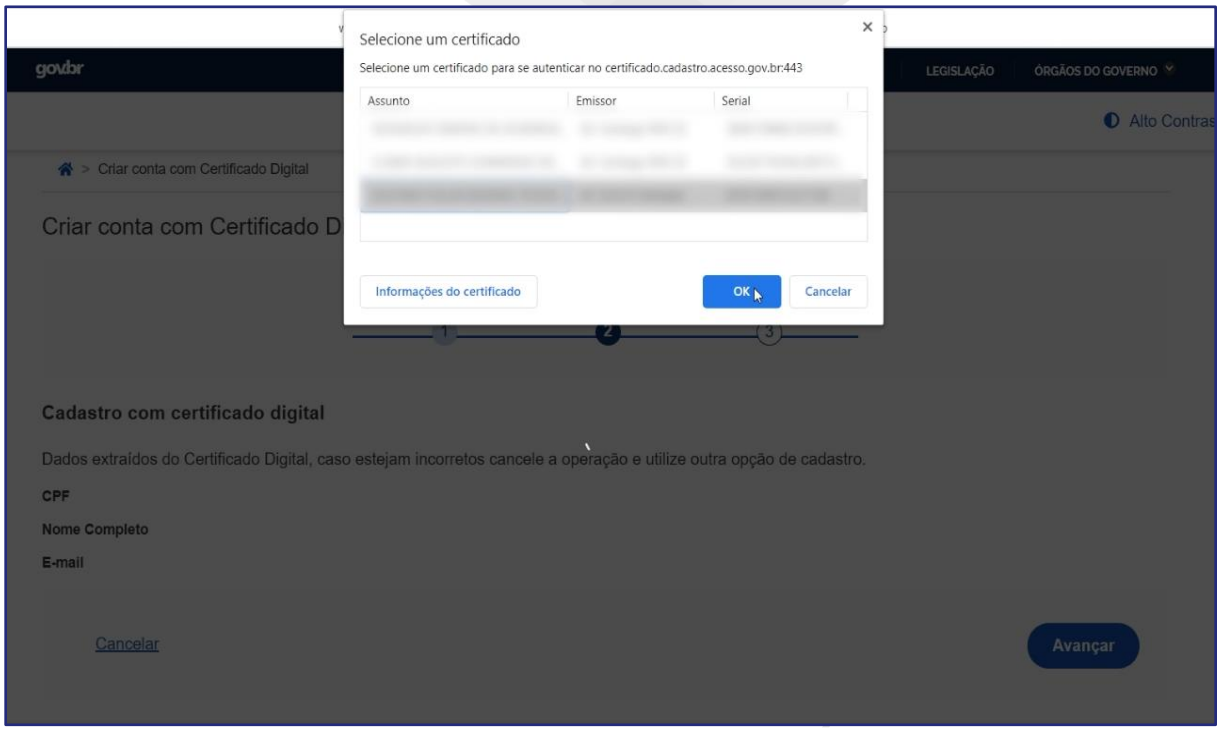

PARANÁ

innove
soluções empresariais

Passo 07:

Clique novamente em ***"Ler Certificado Digital".***

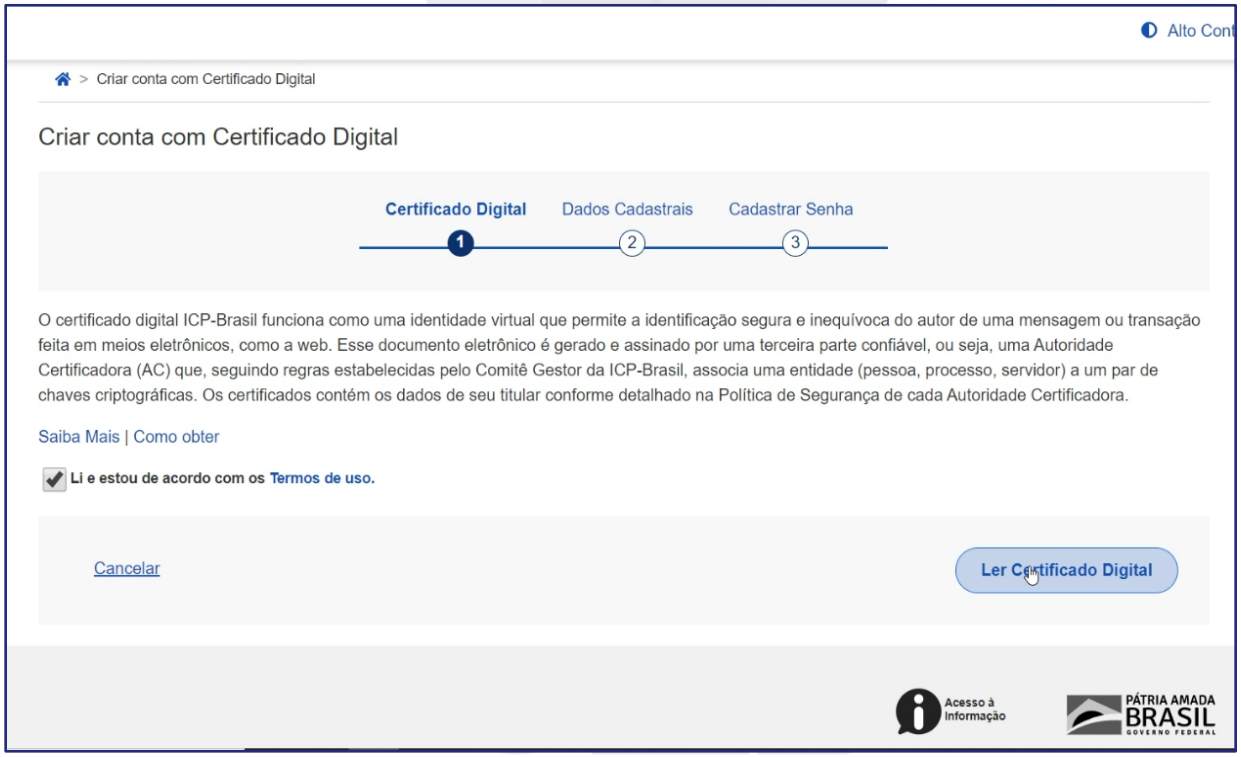

PARANÁ

innove
soluções empresariais

Passo 08:

Confira os dados extraídos do Certificado Digital que selecionou.
Caso haja alguma divergência, cancelar a operação e reiniciar o processo.
Estando de acordo todos os dados, clique em "***Avançar".***

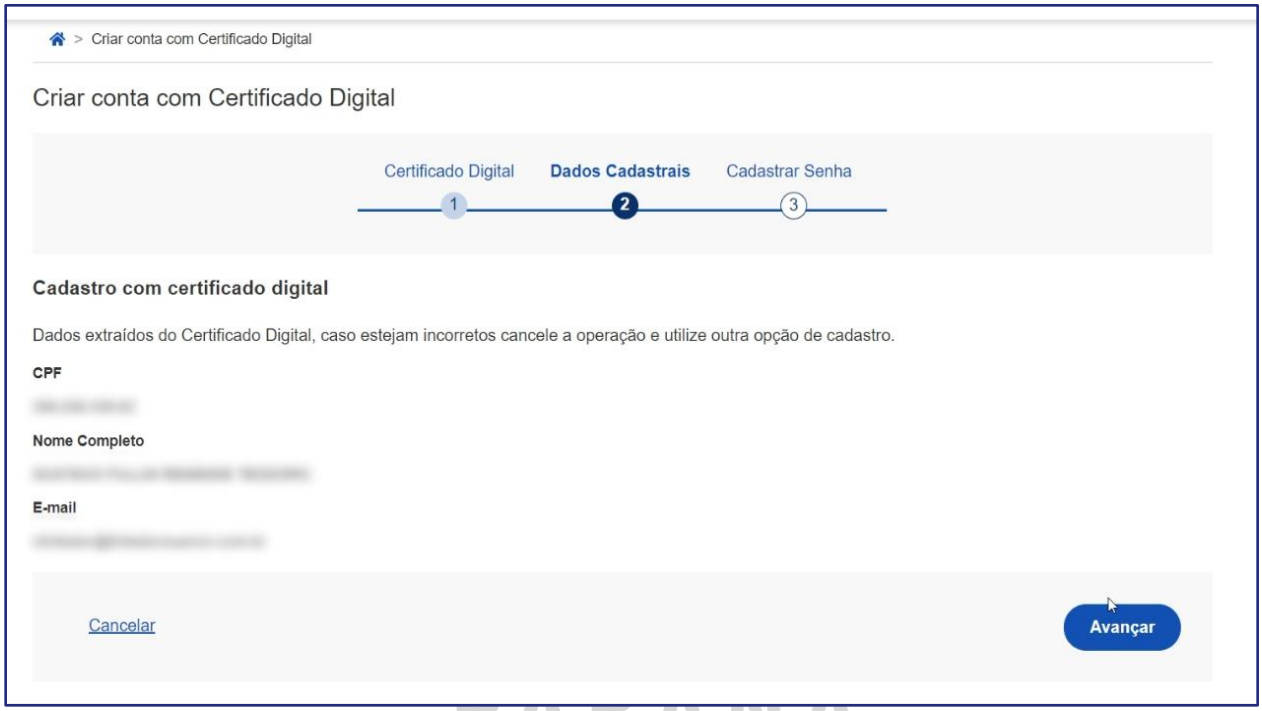

PARANÁ
innove
soluções empresariais

Passo 09:

- Para finalizar, criar senha.

Esta deverá conter pelo menos uma letra maiúscula, número e um caractere especial.

- Repetir senha.
- Clique em "*Concluir*" e finalize o seu cadastro gov.br.

IMPORTANTE: Guarde bem a senha de acesso. O esquecimento dela requer um trabalhoso processo de recuperação.

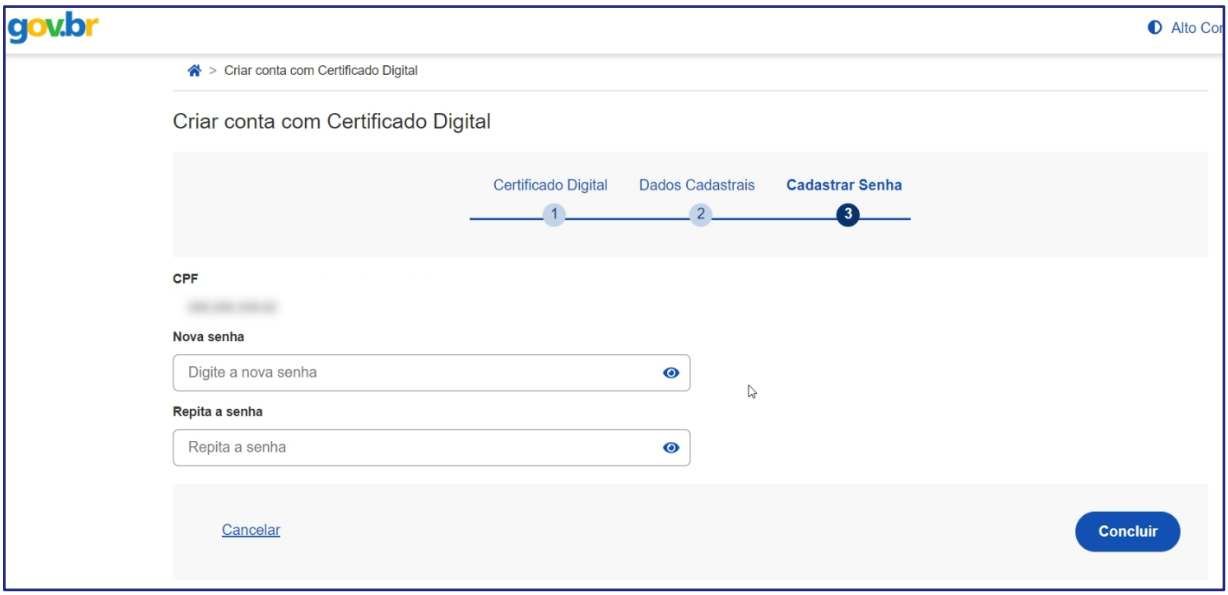

CAIXA
innove
soluções empresariais